

Factsheet banenafpraak arbeidsmarktregio

2^e kwartaal 2016

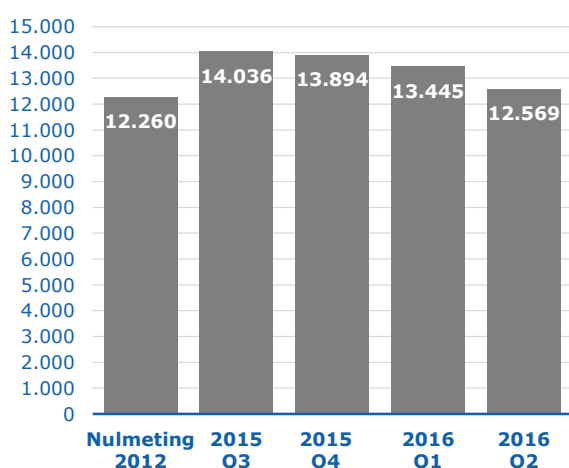
Zuid-Limburg

Tabel 1: Aantal **personen** in doelgroepregister en aantal **banen** vervuld door personen uit doelgroepregister

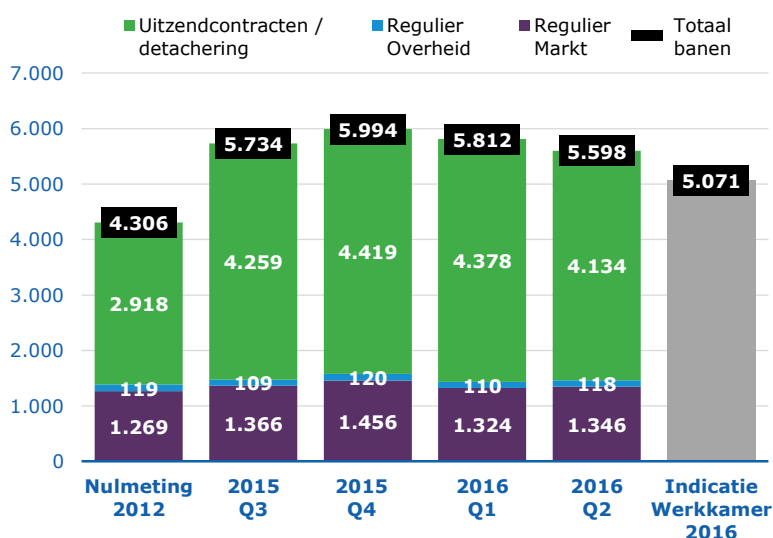
	Personen	Banen				
		Regulier Totaal	Regulier Overheid	Regulier Markt	Uitzend- contracten / detachering	Totaal banen
Nulmeting 2012	12.260	1.388	119	1.269	2.918	4.306
2015 Q3	14.036 +14%	1.475 +6%	109 -9%	1.366 +8%	4.259 +46%	5.734 +33%
2015 Q4	13.894 +13%	1.575 +14%	120 0	1.456 +15%	4.419 +51%	5.994 +39%
2016 Q1	13.445 +10%	1.434 +3%	110 -7%	1.324 +4%	4.378 +50%	5.812 +35%
2016 Q2	12.569 +3%	1.464 +5%	118 -1%	1.346 +6%	4.134 +42%	5.598 +30%

De schuingedrukte percentages geven het verschil t.o.v. de nulmeting weer

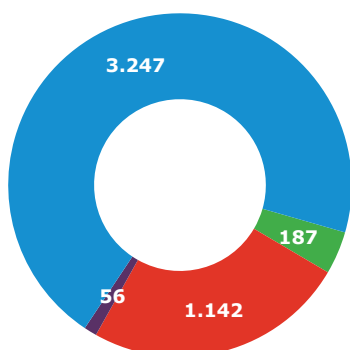
Grafiek 1: Aantal **personen** in doelgroepregister



Grafiek 2: Aantal **banen** vervuld door personen uit doelgroepregister

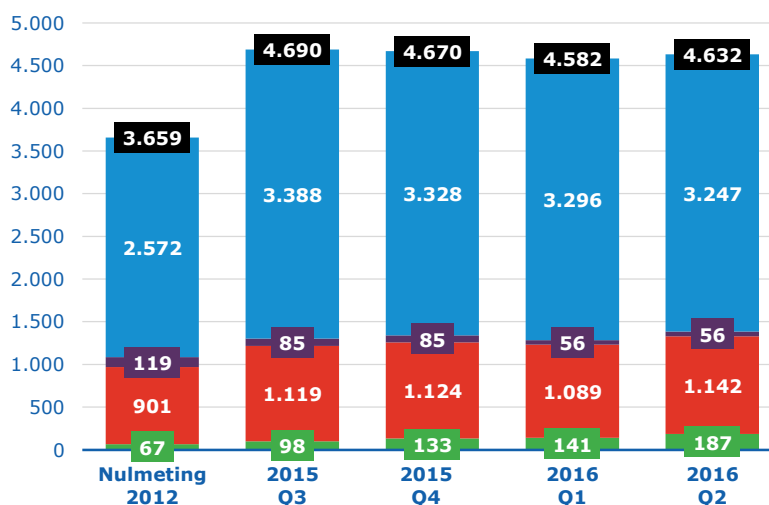


Grafiek 3: Aantal **personen met baan** naar categorie (incl. uitzendcontracten en detachering) voor 2016 Q2



- Totaal aantal personen met baan
- WSW (WSW begeleid werk zonder Wajong / WSW detachering, al dan niet in combinatie met Wajong of WIW/ID)
- WIW/ID zonder overige indicaties
- Wajong, al dan niet in combinatie met WSW begeleid werk
- Doelgroep participatiewet

Grafiek 4: Aantal **personen met baan** naar categorie (incl. uitzendcontracten en detachering)



Toelichting factsheet banenafspraken

2^e kwartaal 2016

Wat is de factsheet banenafspraken?

De factsheet banenafspraken is een publicatie van UWV. De factsheet is gebaseerd op de regionale trendrapportage banenafspraken die UWV ieder kwartaal publiceert. Deze factsheet hanteert voor Q2 2016 (2e kwartaal van 2016) dan ook dezelfde peildatum als de meest recente trendrapportage, 30 juni 2016.

Banen

De 'banen' in de factsheet betreffen banen conform de vastgestelde definities voor de banenafspraken: één baan staat gelijk aan 110,92 verloonde uren per maand. Hierdoor kan het aantal personen met een baan verschillen van het aantal banen.¹

Categorieën

Een 'categorie' is gebaseerd op de grondslag of combinatie van grondslagen op basis waarvan een persoon is opgenomen in het doelgroepregister. We onderscheiden de volgende categorieën:

WSW begeleid werk of WSW detachering

- WSW begeleid werk (zonder Wajong)
- WSW begeleid werk met of zonder WIW/ID baan
- WSW detachering met of zonder Wajong
- WSW detachering met of zonder WIW/ID baan

WIW/ID baan

- WIW/ID baan zonder overige indicaties

Wajong

- Wajongers met of zonder WIW/ID baan
- Wajongers met WSW begeleid werk

Doelgroep participatiewet

- Indicatie banenafspraken
- VSO- en PrO-leerlingen
- Afgewezen Wajong aanvragen (geen actueel arbeidsvermogen, maar duurzaamheid daarvan niet vastgesteld)
- Tijdelijke registraties (beoordeling UWV moet nog plaats vinden)
 - Afgewezen Wajong tussen 10 september 2014 en 1 juli 2015
 - Schoolverlaters VSO/PrO/MBO-entree

Bronnen

De gegevens over personen die tot de doelgroep banenafspraken behoren komen uit het doelgroepregister.

Het doelgroepregister wordt gevuld met data uit verschillende bronnen.

- Gegevens over Wajongers en personen met een Indicatie banenafspraken komen uit de administratieve bestanden van UWV.
- Gegevens over personen met een WSW indicatie worden jaarlijks door onderzoeksbureau Panteia aangeleverd. Panteia krijgt deze gegevens van de gemeenten aangeleverd.
- Gegevens over personen met een WIW/ID baan worden jaarlijks door het CBS aangeleverd.
- Gegevens over inkomstenverhoudingen en verloonde uren zijn afkomstig uit de polisadministratie van UWV. De polisadministratie bevat gegevens van alle verzekerde werknemers in Nederland.
- Gegevens over de woonplaats voor de bepaling van de arbeidsmarktregio zijn afkomstig uit de Basisregistratie Personen.

¹ Personen met zowel een uitzendbaan als reguliere baan worden in de factsheet één keer geteld.

Hierdoor kunnen de aantallen licht verschillen van de aantallen van de trendrapportage, waar dit is uitgesplitst.